

### CARICA BATTERIE serie SMARTCHARGE

12V 20A 2 USCITE	255,00
12V 30A 2 USCITE	372,00
12V 40A 2 USCITE	505,00
24V 8A 2 USCITE	275,00
24V 10A 2 USCITE	376,00
24V 20A 2 USCITE	510,00

### CARICA BATTERIE serie BOATMOTIVE tipo XP

12V 40A 3 USCITE	615,00
12V 60A 3 USCITE	725,00
12V 80A 3 USCITE	995,00
12V 100A 3 USCITE	1.115,00
12V 120A 3 USCITE	1.540,00
12V 180A 3 USCITE	2.300,00
24V 30A 3 USCITE	725,00
24V 50A 3 USCITE	925,00
24V 70A 3 USCITE	1.325,00
24V 80A 3 USCITE	1.575,00
24V 100A 3 USCITE	1.790,00
24V 150A 3 USCITE	2.300,00

### CARICA BATTERIE serie BOATMOTIVE tipo PARSEC

PARSEC II 12V 60A 4 USCITE	1.495,00
PARSEC II 12V 120A 4 USCITE	2.650,00
PARSEC IV 12V 120A 5 USCITE	2.760,00
PARSEC II 24V 50A 4 USCITE	1.560,00
PARSEC II 24V 100A 4 USCITE	2.700,00
PARSEC II 24V 100A 5 USCITE	2.820,00

### ACCESSORI PER CARICA BATTERIE serie BOATMOTIVE


PANNELLO REMOTO 12/24V - BARGRAPH	175,00
CARICA INTELLIGENTE - BRAIN CHARGE 12/24V	185,00
SENSORE DI TEMPERATURA	20,00
PANNELLO DI CONTROLLO ANALOGICO - 3V1A	105,00
PANNELLO DI CONTROLLO DIGITALE - 3V1A	155,00

### CARICA DELLE BATTERIE DA ALTERNATORI

P1M 12/24V	130,00
P1MR - con relè 120/480A	185,00
SHUNT-BOX 3 BATT. 120/480A	555,00
SHUNT-BOX 3 BATT. + PAR MOTORE	520,00
SHUNT-BOX 4 BATT. 150/500A	670,00
SEPARALLELATORE - BATTERIA 12V CON ALTERNATORE 24V	555,00

### STACCABATTERIE e RELE~

RELE~ 120/480A 12/24V SERVIZIO CONTINUO	56,00
RELE~ 300/2.500A 12/24V SERVIZIO CONTINUO	210,00
250/2.500A - SPL 10035-METAL	46,00
400/4.000A - SXL 10038-METAL	52,00
400/4.000A - SXL A10039-METAL+AUX 5A	58,00






INVERTER 1.000W



INVERTER 1.500W  
SINUSOIDALE



INVERTER 2.500W



RIDUTTORE 24-12V



INTERRUTTORE IR



LIVELLO SERBATOI



RAP



GAM



LOGICA ALLARMI



TERMO-SCAN

### INVERTER VDC VAC

12V 1.000W-N ONDA MODIFICATA SOFT-START	285,00
12V 1.500W-N ONDA MODIFICATA	804,00
12V 1.500W-N ONDA SINUSOIDALE	1.300,00
12V 2.500W-N ONDA MODIFICATA	1.485,00
24V 1.000W-N ONDA MODIFICATA SOFT-START	285,00
24V 1.500W-N ONDA MODIFICATA	804,00
24V 1.500W-N ONDA SINUSOIDALE	1.300,00
24V 2.500W-N ONDA MODIFICATA	1.485,00

### RIDUTTORI DI TENSIONE 24/12V - ISOL.GALVANICO

24/12V 15A SW	260,00
24/12V 30A SW BOATMOTIVE	280,00
24/12V 30A SW MOTORMATE	300,00
24/12V 40A SW MOTORMATE	386,00

### INCREMENTATORI DI TENSIONE 12/24V - ISOL.GALVANICO

12/24V 10A SW MOTORMATE	205,00
12/24V 15A SW MOTORMATE	300,00
12/24V 20A SW MOTORMATE	390,00

### CONTROLLO LIQUIDI

INTERRUTTORE DI LIVELLO IR PER SENTINE *	180,00
INTERRUTTORE DI LIVELLO TEMPORIZZATO PER SENTINE *	220,00
INDICATORE DI LIVELLO A PRESSIONE PER STRUM. TIPO VDO *	210,00

### EQUIPAGGIAMENTI ELETTRICI VARI

RAP - RIVELATORE AMPEROMETRICO *	45,00
GAM - GRUPPO ALLARMI MOTORE *	360,00
LOGICHE ALLARMI A SICUREZZA INTRINSECA - 16 CANALI *	360,00

### CONTROLLO TEMPERATURE


TERMO-SCAN *	da 8 a 32 canali secondo configurazione
PIROMETRO DIGITALE A 2 SOGLIE *	105,00
TERMOCOPPIE K o J *	secondo specifica

## TEKNOPANEL : QUADRI ELETTRICI "CUSTOM"



Con finitura superficiale a richiesta

- \*Verniciata
- \*Ossidata
- \*Cubicata



## SCAN-NAV



## PATHDRIVER TELECOMANDI ELETTRICI PER MOTORI MARINI, TIMONI, FLAP, BOWTHRUSTER



\* Prodotti "custom" o su ordinazione

## TEKNAUTIC

Direzione Tecnica e Amministrativa  
Corso Rosselli, 119 - 10129 TORINO  
Tel. 011 3040082 - FaxVerde 800 199 082

Qualsiasi informazione di questo stampato è puramente indicativa,  
Non costituisce elemento contrattuale e può cambiare senza preavviso.  
Vedi maggiori informazioni su : [www.teknautic.it](http://www.teknautic.it)